

Die “Dorfschelle Seifertshausen”

Ausgabe: 1/2006

Über den Inhalt:

- Der Ortsbeirat informiert
- Vereinsnachrichten
- Aktuelle Informationen
- Unterhaltung
- Firmeninfos
- Anzeigen



Herausgeber:
Jugendfeuerwehr Seifertshausen

Auflage: 100 Stück

Liebe Seifertshäuser,

Anfang Mai endet meine Tätigkeit für unsere Gemeinde. Es ist für mich, wie wenn man sich von etwas liebgewordene trennt.

Irgendwann aber muss man den Mut haben und sagen: Es war schön, es ist Zeit, die Sache gut sein zu lassen.

Mit der Gebietsreform fing es an. Am 24. November 1972 wurde ich zum Ortsvorsteher gewählt. Ich war stets bemüht unser Dorf vorwärts zu bringen und ein gutes Miteinander zu bewahren. Unterschiedliche Ortsbeiratsmitglieder haben während dieser acht Wahlperioden an der positiven Entwicklung unseres Dorfes mitgearbeitet.

Es waren dies Gerhard Schuchardt, Georg Sippel, Adolf Knierim, Hans Wagner, Waldemar Dreger, Fritz Giesler, Kurt Münscher, Manfred Brandau, Helmut Vitt, Karlheinz Neugebauer, Wolfgang Weix, Helmut Fern, Gerhard Berge, Edeltraut Rüppel, Erwin Eckhardt, Hans Joachim Pohl, Walter Koberling, Wilfried Holl und Bernhard Wagner.

Weitgehend haben wir Übereinstimmung erreicht und unsere Wünsche an die Verwaltung in Rotenburg weitergeleitet. Bedanken möchte ich mich bei allen Ortsbeiratsmitgliedern, bei den Wählerinnen und Wählern, die mir immer das Vertrauen gaben. So konnte ich fast 34 Jahre für meine Heimatgemeinde arbeiten.

Die wichtigsten Maßnahmen in den einzelnen Wahlperioden:

1972 – 1976 1. Periode

Waldwege wurden neu angelegt und geschottert. 1,8km Feldwege Warteberg, im Siegen und Petersberg wurden für ca. 17.000,-DM geteert. Feuerwehrauto wird gekauft. In Eigenleistung wird der Friedhof renoviert.

Der Kinderspielplatz neu hergerichtet. Tausch: Schule gegen Pfarrhaus.

1976 – 1981 2. Periode

Bushaltestelle wird verlegt. Ein Blockhaus wird als Wartehalle aufgestellt.

Viel Eigenleistung der Bürger. Für ca. 36.000,-DM werden 4,5km Feldwege geteert. Emmelberg, Eichberg, Weg unterm Eichberg nach Erkshausen, vom Siegen bis zur Quelle, zur Hardt und hinter der Kirche. Mit viel Eigenleistung wird das Pfarrhaus zum DGH umgebaut. Kosten 215.000,-DM. Die Einweihung war am 24. April 1979.

1981 – 1985 3. Periode

Der Etschbachweg wird geteert und geschottet. Ein neuer Hochbehälter auf dem Eichberg wird gebaut. Wasserleitung zu den Tiefbrunnen nach Rotenburg wird gebaut. Jugendraum wird in Eigenleistung ausgebaut. Im Helberode wird noch ein Stück Weg bis zu den Bleichplätzen geteert.

1985 – 1989 – 1994 4. und 5. Periode

Seifertshausen wird in das Dorferneuerungsprogramm aufgenommen.

Bis 1994 werden 9,8 Millionen DM investiert. Ausbau der Landesstraße mit einseitigem Bürgersteig. Pflasterung der Straße am Ortseingang, in der Mitte

und am Ortsausgang. Neuer Dorfplatz mit Brunnen. Renovierung der Lindenmauer, Kirchenumfeld mit Parkplatz, Umgestaltung der Bushaltestelle. Ausbau des Haselbaches mit Bachrestaurierung im oberen und unteren Bereich. Neue Straßenlampen. Kanal und Wasserleitungen mit Hausanschlüssen. Straße am Haselbach wird neu gepflastert und geteert. Gartenmauern, Zäune, Grünanlagen, ein Steg über dem Haselbach wird angelegt und grokronige Bäume werden gepflanzt. Auch für den privaten Bereich gibt es beträchtliche finanzielle Zuschüsse für die Renovierung.

Die Abschlussfeier dieses Jahrhundertwerkes war am 27. August 1994.

Die Kosten für Straße und der großen Mauer wurden vom Straßenbauamt bezahlt und sind nicht in der Gesamtsumme enthalten.

1994 – 1997 6. Periode

Der Friedhof wird erweitert. In Eigenleistung mit Spenden von der Jagdgenossenschaft und den Seifertshäuser Vereinen wird unser Friedhof gründlich renoviert. Die Wege werden gepflastert und neue Anlagen geschaffen. Der Sportplatz bekommt Strom und Wasseranschluss. Der Weg zum Emmelberg wird geschottert.

1997 – 2001 7. Periode

2. Bauabschnitt Friedhof und Teilnahme am Wettbewerb "Unser Dorf". In 1999 reicht es für den 2. Platz in der Region und im Jahr 2001 für den 3. Platz.

2001 – 2006 8. Periode

Der Hardtweg bekommt neue Wasser und Kanalleitungen mit neuen Hausanschlüssen und wird neu geteert. Der Kastanienweg wird von der alten Schule bis zur Wildbahn geteert. Kosten 42.000,- Euro. Der Friedhof bekommt einen Stromanschluss. Die 1500 Osterglocken werden hoffentlich bald den Frühling einläuten.

Liebe Seifertshäuser, nochmals herzlichen Dank allen, die mitgeholfen haben, dass dieses alles geschafft werden konnte.

Den Bürgermeistern Adam Stefan, Hans-Otto Gleim, Manfred Fehr, der Stadtverwaltung Rotenburg, den Ortsbeiratsmitgliedern und den vielen Bürgern unserer Gemeinde, die bei Eigenleistungen, der Pflege der Grünanlagen und am Tag der Heimatpflege tatkräftig zugepackt haben. Nicht zuletzt auch Dank den Arbeitskreisen "Dorferneuerung" und "Unser Dorf". Meinem Nachfolger im Amt, dem neugewählten Ortsbeirat und allen Seifertshäusern alles erdenkliche Gute für die Zukunft.

Euer Ortsvorsteher

Willi Gerlach

Die sportliche Seite

Fußballturnier in Seifertshausen



am 25.06.2006 auf dem Sportplatz

Für das leibliche Wohl ist gesorgt

Der Freizeitclub lädt außerdem alle Fußballfans ein, während der WM die Spiele auf Großbildleinwand im DGH zu schauen!

Die neuen Rezepte zu Ostern

Osterkranz

Für 20 Stücke:

- 750 g Mehl
- 40 g Hefe
- 100 g Zucker
- 125 g Butter/Margarine
- 525 ml Milch
- Salz
- abgeriebene Schale von 1 Orange (unbehandelt)
- 3 Eier (Kl. M)
- 100 g getrocknete Aprikosen
- 4 El Orangensaft
- 250 g Haselnußkerne (gemahlen)
- 150 g Amaretti-Kekse
- 1 Eigelb
- 100 g Quittengelee

1. Mehl in eine Schüssel sieben. Zerbröckelte Hefe, 75 g Zucker, 100 g weiches Fett, 375 ml lauwarme Milch, 1 Prise Salz und die Orangenschale dazugeben. 2 Eier trennen, Eigelb und ein ganzes Ei dazugeben, alles mit den Knethaken des Handrührers zu einem glatten Teig verkneten. An einem warmen Ort zugedeckt 25 Min. gehen lassen.

2. Aprikosen im Mixer fein zerkleinern, mit dem Orangensaft mischen. Nüsse auf einem Blech im heißen Ofen bei 175 Grad auf der 2. Schiene von unten 10 Min. rösten. 125 g Amaretti-Kekse mahlen. 150 ml Milch, 25 g Fett und 25 g Zucker aufkochen, in eine Schüssel füllen, Nüsse, Amaretti, Aprikosen und Eiweiß untermischen, die Masse etwas abkühlen lassen.

3. Den Teig mit den Händen nochmals durchkneten, halbieren. Auf einer bemehlten Fläche jeweils auf 45x30 cm ausrollen, dann jeweils die Hälfte der Füllung daraufstreichen. Den Teig



aufrollen, die Rollen mit den Händen ca. 70 cm lang ausrollen, umeinanderschlingen und auf einem Blech mit Backpapier zu einem Kranz legen. 20 Min. gehen lassen. Dann zickzackförmig einschneiden, mit verquirltem Eigelb bestreichen. Im heißen Ofen bei 175 Grad auf der 2. Schiene von unten 35 Min. backen. Gelee unter Rühren erhitzen, auf den heißen Kranz streichen, abkühlen lassen, mit Marzipanhasen dekorieren.

Gas 2, Umluft 150 Grad (evtl. abdecken)
Zeit: 1 1/2 Std. (+ Kühlzeit)
1 Stück = 370 kcal

Gefüllte Lammkeule

Für 4 Portionen:

- 75 g Brötchen (vom Vortag)
- 125 ml Milch
- 1 Ei (Kl. M)
- 1 Zwiebel
- 1 Knoblauchzehe
- 15 g Butter
- 2 Zweige Estragon
- 3 Stiele glatte Petersilie
- Salz, Pfeffer
- Muskatnuß (frisch gerieben)
- 1 küchenfertige Lammkeule (2-2,5 kg, vom Schlachter entbeinen lassen)
- 4 El Öl
- 1 Bund Suppengrün
- 1/4 l Lammfond (Glas)



1. Für die Füllung Brötchen klein würfeln. Milch aufkochen, abkühlen lassen, mit dem Ei verquirlen, die Brötchen damit übergießen und durchziehen lassen.

2. Zwiebel und Knoblauch schälen, fein würfeln, in der Butter glasig dünsten. Die Kräuter abzupfen, fein hacken, dazugeben und mit der Brötchenmasse mischen, mit Salz, Pfeffer und Muskat kräftig würzen.

3. Von der Lammkeule Haut und Sehnen entfernen, innen und außen mit Salz und Pfeffer einreiben. Die Keule mit der Brötchenfarce füllen und mit Küchengarn zusammenbinden. Im heißen Öl in einem Bräter rundherum kräftig anbraten. Suppengrün putzen, waschen, grob zerkleinern und mit anschwitzen. Mit etwas Fond ablöschen und zugedeckt im heißen Ofen bei 170 Grad auf der 2. Schiene von unten 1 1/2 - 1 3/4 Std. garen. Dabei immer wieder mit dem Bratensatz begießen und den übrigen Fond dazugießen (bei Umluft zusätzlich 200 ml Wasser dazugießen).

4. Fleisch herausnehmen, in Alufolie wickeln. Den Bratensatz ablösen, mit dem Gemüse durch ein Sieb passieren, eventuell entfetten und kurz durchkochen lassen. Zum Fleisch servieren.

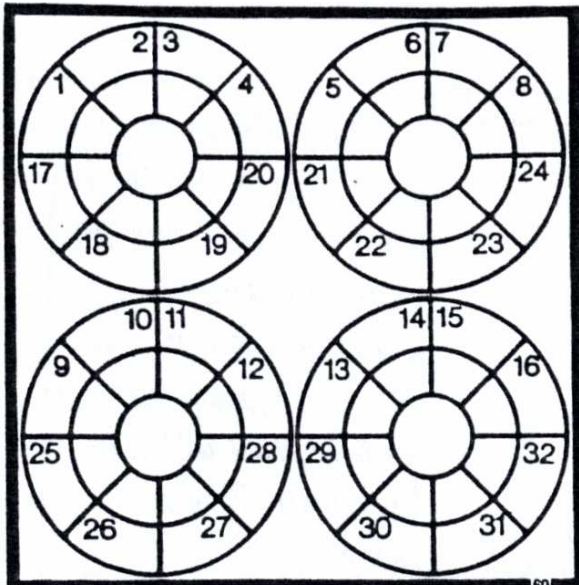
Gas 1-2, Umluft 150 Grad
Zeit: 2 Std.
1 Port. = 711 kcal

Unsere neuen Rätsel

span. Innenhof		Nebenraum v. Kirchen	Insel der Balearen		dän. Insel	Bündel, Stoß		russischer Dichter + 1852		Schiffsrippe	Speisefisch	Abk.: Operationsaal		Einbildung, Hochmut
					französischer Politiker + 1974									Speisepilz
Chechischer Fürst		dünne Oberschicht						ägypt. Sonnengott		Gem. Erdöl export. Länder				
					Ring-ecke (Boxen)							Abk.: Normalhöhenpunkt		
Fluß zum Duero		Stadt in Belgien		Aufsehen, Skandal						asiat. rehgroße Hirsch-art				
												Nachbarland Baby-loniens		
amerik. Geländewagen			veraltet poetisch: Hafen										Film mit den Beatles	Oper von Richard Wagner
													Mißtrauen, Bosheit	
jugosl. Staatsmann + 1980	Abk.: Thriller													
von genannter Zeit an	Photo-modell		Wohnsiedlung											
Widerhall		germanische Jugendgöttin												
					Altar-raum orthodoxer Kirchen	Spielzeug		Gefühls-leben		Schachtel, Kasten (engl.)	poet.: Mädchen		franz.: Gesicht	
span. weibl. Kose-name			lebhaftes Treiben								eine Kunststoffart (Abk.)			
						weibl. Kose-name		Bildwerk aus burten Steinen						
ehem. US-Präsident +			Kalb-, Ziegen- o. Schaf-leder		nord-amerik. Indianer-stamm						jugoslawische Adria-insel			französisch: nein
Land-schaft in Slo-wenien		kegel-förm. Maschi-nen-teil						Zeichen für Thali-um		Lasten-heber				
					engl. Jagd-hund								japan. Brett-spiel	
Stadt in Israel (Flug-hafen)				engl. Männer-kurz-name					sud-norweg. Hafen-stadt					



Kreisrätsel



In die Figur trage man fünfbuchstabile Wörter nachfolgender Bedeutung ein, die sich jeweils über dem Innenkreis kreuzen. Nach richtiger Lösung ergeben die Buchstaben 1–16, hintereinander gelesen, ein Singspiel von Bittner.

Bedeutungen der Wörter:
 1–20 Hauptstadt von Senegal, 2–19 Schiffszubehör, 3–18 Herrenjackett, 4–17 Fremdwortteil: hundert, 5–24 Verwandter, 6–23 Nachkomme, 7–22 uniform. Diener, 8–21 Evangelist, 9–28 Nebenfluß d. Donau, 10–27 buchhalterischer Begriff, 11–25 Stadt i. d. Lüneburger Heide, 12–25 großer Raum, 13–32 enge Straße, 14–31 Schlaufen, 15–30 WurfSchlinge, 16–29 Deckelbehälter (Mz.).

Wortfragmente

tnich itk oste hoefl ichke ts

Die vorstehenden Wortfragmente sind so zu ordnen, daß sich ein Sprichwort ergibt.

Füllrätsel


Die Konsonanten sind an den richtigen Stellen mit Selbstlauten so auszufüllen, daß sich eine Redensart ergibt.

dnstrbdnhrnrnpckn

Symbol-Rätsel

Jedes Symbol bedeutet eine Zahl, gleiche Symbole also gleiche Zahlen. Durch Überlegen und Probieren sind die richtigen Ziffern herauszufinden und in die Figuren einzutragen.

$$\begin{array}{r}
 \begin{array}{ccc} \blacksquare & \blacksquare & \blacksquare \end{array} + \begin{array}{ccc} \square & \square & \square \end{array} = \begin{array}{ccc} \square & \square & \square \end{array} \\
 \hline
 \begin{array}{ccc} \square & \square & \square \end{array} - \begin{array}{ccc} \square & \square & \square \end{array} = \begin{array}{ccc} \square & \square & \square \end{array} \\
 \hline
 \begin{array}{ccc} \square & \square & \square \end{array} + \begin{array}{ccc} \square & \square & \square \end{array} = \begin{array}{ccc} \square & \square & \square \end{array}
 \end{array}$$



*Die Jugendfeuerwehr wünscht allen
 Leserinnen und Lesern
 viel Spaß und Erfolg beim Lösen der Rätsel!*

Die lustige Seite

Drei Ingenieure diskutieren, welchen Beruf Gott wohl hat. Sagt der Erste: "Gott muss Maschinenbauer sein – seht Euch nur das Skelett an: Ein Wunderwerk der Mechanik!" Der Zweite erwidert: "Auf keinen Fall – Gott ist Elektroingenieur. Denkt mal an das Nervensystem – die ganzen Leitungen und Verknüpfungen, das ist doch wirklich absolute Spitze!" Darauf der Dritte: "Nein – Gott ist definitiv Bauingenieur: Wer sonst würde eine Wasserleitung durchs Vergnügungsviertel legen. . ."

Drei Tiere streiten sich darum, wer am meisten Angst einjagen kann.
Wolf: "Wenn ich brülle, hat der gesamte Wald Angst."
Bär: "Wenn ich brumme, haben sogar viele Menschen Angst."
Huhn: "Wenn ich huste, zittert die ganze Welt."

Treffen sich zwei Rentner und unterhalten sich. Sagt der eine zum anderen: "Damals, 1945, habe ich einen Flieger mit Mistgabel runter geholt."
Sagt der andere: "Wie? Aus der Luft?"
"Nee! Von meiner Tochter!"

Fragt der Lehrer Fritzen in der Schule: "Was ist die erotischste Zahl, die du kennst?"
Sagt Fritzen: "21.853!"
Fragt der Lehrer: "Wieso das denn?"
Fritzen: "Wenn zwei eins sind und nicht acht geben, dann merken sie spätestens nach 5 Wochen, dass sie bald drei sind."

**Was hat 200 Beine und insgesamt zwei Schamhaare?
Die erste Reihe beim "Tokio Hotel"-Konzert!**

Unsere heimischen Firmen und Werbepartner:

Insektenschutz und
Sonnenschutz aller Art
sowie Rolläden, Zubehör
und Markisen

Inhaberin E. Ziegenbein,
Am Wiesengraben 4
36199 Rotenburg,
Tel.: 06623/ 4 12 12




**Hans-Joachim
Pohl**



Kfz-Werkstatt für alle Fahrzeugtypen

- Reparaturen
- Unfallinstandsetzung
- Service rund ums Auto

Haselstalstraße 9
36199 Rotenburg-Seifertshausen
Telefon 0 66 23 / 18 27
Telefax 0 66 23 / 4 31 36



Bauschlosserei

**Erwin
Eckhardt**

Schmiedemeister

Haselstalstr. 20 • 36199 Rotenburg • Seifertshausen
Telefon (0 66 23) 78 79 • Fax (0 66 23) 4 24 78

- | | |
|-----------------------------|------------------------|
| ⇒ Geländer und Vordächer | ⇒ Tor- und Zaunanlagen |
| ⇒ Vergitterungen | ⇒ Dachrinnen |
| ⇒ Hochwasserschutzbarrieren | |



Am Haselbach 18 36199
Rotenburg-Seifertshausen
Telefon (0 66 23) 4 15 86
Fax (0 66 23) 4 32 84

HEIZUNGS- u.
SANITÄRTECHNIK

**BRANDAU
DÜRNFELDER GbR**



Im Slegen 5 • 36199 Rotenburg-Seifertshausen

Jörg Brandau

Frank Dürnfelder

Handy 0171 - 206 70 50
Tel.: 0 66 23 - 52 78
Fax: 0 66 23 - 91 88 06

Handy 0171 - 206 70 48
Priv./Fax: 0 56 64 - 93 08 67

Schmeing Bau e. K.

Inhaber Klaus Kaufmann - Mauerermeister -
Haselstalstraße 24, 36199 Rotenburg-Seifertshausen

Unser Service für Sie:

Hoch u. Tiefbau / Neubau / Betonbau / An- u. Umbau
Altbausanierung / Gerüstbau / Innen- u. Aussenputz
Trockenbauarbeiten / Pflasterarbeiten / Baggerarbeiten

Tel.: 06623/91 58 34; Fax: 06623 9158 36

Handy: 0173 53 24 255

Die Jugendfeuerwehr lädt am
Ostersonntag um 20.00 Uhr zum
traditionellen Osterfeuer ein!



SEBRA

HARD- und SOFTWARE



www.sebra-computer.de

5179 BEBRA · NÜRNBERGER STR. 17 · TELEFON (0 66 22) 91 93 6

Ein Ostergedicht

Wer ahnte, dass zum Weihnachtsfest

Cornelia mich sitzen lässt?

Das war doch nichts: zu Ostern jetzt

hat sie mich abermals versetzt!

Nun freu ich mich auf Pfingsten –

nicht im geringsten!

(Heinz Erhardt)

FRÖHE OSTERN



*Wünschen allen Leserinnen und Lesern
der Dorfschelle*

Die Freiw. Feuerwehr

Der Gesangsverein

Der Freizeitclub

Der Heimatverein

Die Jugendfeuerwehr